



Express Medicine Shipments, Globally!

FOR PUBLIC INTEREST & INFORMATION ONLY.  
NO BRAND OR GENERIC MEDICINE IS BEING PROMOTED  
FOR SALES FROM THE CONTENT OF THIS DOCUMENT.

# 卢维里斯® 75国际单位

*Lutropin alfa (rch)*

## 消费药品信息

### 本传单中的内容

本传单回答了有关 Luveris 的一些常见问题。

它不包含所有可用信息。

它不能代替与您的医生或药剂师交谈。

所有的药物都有益处和风险。您的医生已经权衡了您使用 Luveris 的风险和预期为您带来的好处。

**如果您对使用该药有任何疑问，请咨询您的医生、护士或药剂师。**

**将此信息与您的药物一起保存。**

您可能需要稍后再读一遍。

## Luveris 的用途

Luveris 是一种含有 lutropin alfa 的药物，这是一种重组促黄体生成素 (LH)，它与人类天然存在的激素基本相似，但它是通过生物技术制成的。它属于称为促性腺激素的激素家族，它参与正常的生殖控制。

Luveris 用于治疗已被证明在自然生殖周期中产生的某些激素水平非常低的女性。该药物与另一种称为促卵泡激素 (FSH) 的激素一起使用，也称为 GONAL-f，以实现

卵巢中的卵泡发育，卵子（卵子）成熟的结构。随后使用单剂量的人绒毛膜促性腺激素 (hCG) 进行治疗，这会导致卵泡从卵泡中释放出来（排卵）。

**如果您对为何为您开具 Luveris 有任何疑问，请咨询您的医生。**

您的医生可能出于其他原因开了它。

Luveris 仅在医生的处方下可用。

Luveris 不会形成习惯。

## 在您获得 Luveris 之前

### 当你不能使用它时

如果出现以下情况，请勿使用 Luveris:

- 您对促性腺激素或本宣传单末尾列出的任何成分有过敏史。

过敏反应的的症状可能包括:

- 气促
- 喘息或呼吸困难
- 面部、嘴唇、舌头或身体其他部位肿胀
- 皮肤上出现皮疹、瘙痒或荨麻疹。如果出现以下情况，请勿使用 Luveris:

以下情况，请勿使用 Luveris:

- 你怀孕了
- 你正在母乳喂养
- 你的卵巢变大了
- 你有不明原因的卵巢囊肿

- 您有不明原因的阴道或子宫出血
- 您患有卵巢癌、子宫癌或乳腺癌
- 您患有垂体或下丘脑肿瘤。

**如果您不确定这些条件是否适用于您，或者您担心此列表中的任何内容，请告诉您的医生。**

**包装上的有效期（月/年）过后，或包装破损或有篡改迹象时，请勿使用该药。**

如果您的药物已过期或损坏，请将其退回药剂师或诊所进行处理。

**如果您不确定是否应该开始使用 Luveris，请咨询您的医生。**

### 在你开始使用它之前

您的医生将评估您和您的伴侣的不孕症。这可能包括其他医疗状况的测试，这可能会干扰您怀孕的能力。如有必要，可以在开始不孕症治疗（包括 Luveris）之前治疗其他疾病。

**如果您正在母乳喂养，请告诉您的医生。**

哺乳期间不应使用 Luveris。

**如果您对任何食物、染料、防腐剂或任何其他药物过敏，请告诉您的医生。**

**如果您有或曾经有任何健康状况，请告诉您的医生，尤其是以下情况:**

- 过早绝经

- 肾上腺疾病
- 甲状腺疾病
- 血液中的高催乳素水平
- 子宫肌瘤，这将使怀孕成为不可能

- 如果你经历过更年期

- 肾脏疾病
- 肝病
- 您或您的家人患血栓的风险因素增加，例如中风、心脏病发作
- 卟啉症或卟啉症家族史。

使用 Luveris 治疗可能会增加患卵巢过度刺激综合征 (OHSS) 的风险。这是卵巢对激素治疗反应过度并变大的时候。

最常见的症状是下腹痛。在刺激期间，您的医生将使用超声波和血液检查监测您的治疗情况，以帮助确定您是否可能患上 OHSS。如有必要，您的医生将延迟或取消您的 Luveris 注射。也可能会建议您避免性行为

如果发生这种情况，性交或使用屏障方法直到周期结束。

与自然受孕相比，接受这种治疗的患者多胎妊娠和多胎的频率增加。这

其中大多数是双胞胎。您的医生将监测您的卵巢反应，以尽量减少多胎妊娠的机会，因为它们对母亲和婴儿带来更大的风险。

与自然受孕相比，接受刺激卵泡生长治疗的患者流产的频率更高

排卵诱导。

使用辅助生殖技术的女性出生缺陷的风险可能会略有增加。这可能是由于增加

母亲年龄、遗传因素、多胎妊娠或程序。尚未排除用于诱导排卵的药物的作用。

**在接受治疗之前或开始使用 Luveris 之前，请与您的医生讨论您可能存在的任何问题。**

### **服用其他药物**

**如果您正在服用任何其他药物，请告诉您的医生，包括：**

- 所有处方药
- 您从药房购买的所有药物、维生素、草药补充剂或自然疗法，

超市、自然疗法或保健食品店。

某些药物可能会受到 Luveris 的影响，或者可能会影响其效果。

您的医生或药剂师有更多关于在使用 Luveris 时要小心或避免使用的药物的信息。

## **如何给予 Luveris**

**仔细遵循医生或药剂师给您的所有指示。**

它们可能与本传单中包含的信息不同。

Luveris 的治疗应在生育治疗经验丰富的专科医生的监督下开始。

Luveris 与另一种药物促卵泡素 alfa (GONALf) 同时进行每日皮下（皮下）注射。

### **注入多少**

您的医生会告诉您使用多少 Luveris 以及何时注射。

建议您使用 Luveris 的治疗从 75 IU 开始

每天服用 75 IU 至 150 IU GONAL-f，但您的医生可能会根据您的个人反应调整 Luveris 或 GONAL-f 的剂量。临床结果显示 Luveris 的最小有效剂量为 37.5 IU。

**每个小瓶仅供一名患者一次性使用。丢弃任何残留物。**

### **如何注入**

Luveris 在下腹部或大腿皮下（皮下）注射，通常每天持续长达 3 周。

Luveris 旨在由您或您的伴侣注射。

或者，您的医生或护士可能会给您这些注射剂。

如果您的医生或护士决定您可以自己进行注射，医生或护士会教您注射技术。

**在您确定如何进行之前，请勿自行注射。**

**在开始注射之前，请仔细阅读包装中提供的使用说明。**

您的伴侣可能会接受在家中注射的培训。

### **在哪里注入**

Luveris 通常在下腹部（肚脐和腰围除外）或大腿前部给予。

**不要注射到您感觉有肿块、硬结、凹陷、疼痛或**

**变色。**

**如果您在注射时发现任何异常情况，请咨询您的医生。**

### **如果您忘记注射 Luveris**

**如果您忘记注射或不不确定该怎么办，请立即联系您的医生或护士寻求建议。**

**不要在任何一天注射双倍剂量。**

如果您不确定该怎么做或遇到问题，请咨询您的医生记得给你注射药物。

### 如果注射过多

如果您担心自己给自己注射过多或其他人注射，请立即联系您的医生或毒药信息中心（澳大利亚电话 131 126。新西兰电话 0800 764 766）

自己与 Luveris。

## 当您使用 Luveris 时

在使用 Luveris 治疗之前和期间，您的医生将使用超声波和血液检查仔细监测您的反应。

### 你必须做的事情

定期去看医生。

您的医生将在整个治疗过程中密切监视您。

如果您在使用 Luveris 时怀孕，请立即告诉您的医生。

如果您即将开始使用任何新药，请告诉您的医生和药剂师您正在使用 Luveris。

如果您打算进行手术，请告诉您的医生或牙医您正在使用 Luveris。

告诉所有为您治疗的医生、牙医和药剂师您正在使用 Luveris。

### 你不应该做的事情

如果您是自行注射，请不要：

- 在不告诉医生的情况下停止使用 Luveris。
- 除非您的医生告诉您，否则请更改剂量。在不建议医生的情况下更改剂量可能会增加发生不良反应的风险或预防

药物不能正常工作。

- 将此药给予其他任何人，即使他们的症状与您的症状相似或与您的情况相同。

### 需要注意的事项

在您了解 Luveris 对您的影响之前，请小心驾驶或操作机器。

## 副作用

如果您在服用 Luveris 时感觉不适，请尽快告诉您的医生。

所有药物都存在副作用。有时他们是认真的，大多数时候他们不是。

不要对这个可能的副作用列表感到震惊。

您可能不会体验其中任何一种。

请您的医生或药剂师回答您可能遇到的任何问题。

如果您遇到以下任何一种情况，请立即告诉您的医生，或前往最近医院的急诊科

下列的：

- 过敏反应的迹象，包括：面部、嘴唇、舌头或身体其他部位肿胀；呼吸急促、喘息或呼吸困难；严重的皮疹、瘙痒或荨麻疹
- 阴道出血
- 腿部发炎、肿胀或疼痛
- 严重 OHSS 的迹象，例如严重的下腹痛、严重的骨盆疼痛、恶心、呕吐、腹泻，随后体重迅速增加、尿量减少和呼吸急促
- 中风或心脏病发作的警告信号

- 血栓的警告信号（如手臂或腿部疼痛、发热、发红、麻木或刺痛）。

如果您发现以下任何情况并让您担心，请告诉您的医生：

- 头痛
- 恶心、呕吐、腹泻、腹部不适或腹痛
- 卵巢囊肿、乳房疼痛和骨盆疼痛
- 注射部位的局部反应，如疼痛、发红或肿胀。

可能会发生异位妊娠（胚胎植入子宫外），尤其是在有输卵管疾病病史的女性中。

如果您发现其他任何让您感到不适的事情，请告诉您的医生。

某些患者也可能出现上述未列出的其他副作用。

## 使用 Luveris 后

### 贮存

在复溶之前，将小瓶放在阴凉干燥的地方温度低于 25°C。

存放在原包装中以避光。

一旦 Luveris 粉末用提供的溶剂溶解，应立即注射。这是由于溶剂不含

防腐剂。必须丢弃任何剩余的解决方案。

如果溶解的溶液含有颗粒或不透明，请勿使用。

请勿在标签上打印的有效期后使用该产品。如果您发现容器有任何明显的变质或损坏迹象，请勿使用 Luveris。

不要在其他人身上使用 Luveris。它仅供您使用。

不要将它或任何其他药物存放在浴室或水槽附近。

请勿将其留在车内。

将此药放在儿童无法拿到的地方。

离地至少一米半的带锁柜子存放药品的好地方。

## 处理

如果您是自行注射，则应将所有锐器丢弃到处理单元中。

每瓶药物仅供一次性使用。注射后残留的任何药物都应丢弃。

如果您有任何 Luveris 已过期或从您的治疗中遗留下来，请将其提交给您的诊所。

## 产品描述

### 它看起来像什么

Luveris 是一种装在小瓶中的无菌白色粉末。

每瓶 Luveris 含有 75 IU lutropin alfa。

Luveris 以 1 瓶一包的形式提供。每包还包含一瓶 1 mL 注射用水。

### 原料

#### 有效成分：

- Lutropin alfa

#### (rch) 非活性成分：

- 聚山梨醇酯 20
- 磷酸氢二钠二水合物
- 磷酸二氢钠一水合物
- 蛋氨酸
- 蔗糖
- 磷酸
- 氢氧化钠。

### 供应商

Luveris 在澳大利亚由以下公司提供：

Merck Healthcare Pty Ltd

Suite 1, Level 1, Building B

11 Talavera Road

麦格理公园 NSW 2113 垂询电

话：1800 633 463

电子邮件：

medinfo.australia@merckgroup.com

**Luveris 在新西兰由以下公司提供：**

医疗物流

58 Richard Pearse Drive

Airport Oaks, 奥克兰

垂询电话：0800 426 252

电子邮件：

medinfo.australia@merckgroup.com

### 澳大利亚注册号

澳大利亚 R 95042

本宣传单于 2020 年 2 月编制。

A012-0220

## 说明 采用

### 我应该如何管理 Luveris 75 IU

Luveris 通过皮下注射给药。每个小瓶仅供一次性使用。

有时医生或护士会为您注射，或者您或您的伴侣可能会接受培训在家中注射。

如果您自己服用 Luveris，请仔细阅读以下说明：

按照以下说明混合和注射 Luveris。

#### 1. 洗手。

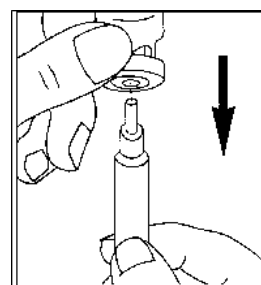
重要的是您的手和您使用的物品尽可能干净。

#### 2. 组装你需要的一切。

请注意，包装中不包含酒精棉签、注射器和针头。找一个干净的区域并布置好所有东西：

- 两个酒精棉签，
- 一个溶剂瓶，
- 一个装有药物的小瓶，
- 一个注射器，
- 一根用于重组的大针，
- 用于皮下注射的细孔针头。

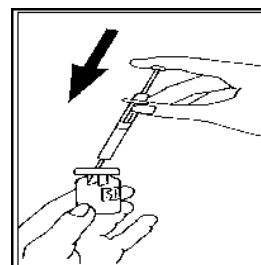
#### 3. 配制溶剂：



从溶剂瓶上取下保护盖。将用于重组的针头（较大的针头）连接到注射器上，并通过将柱塞拉至大约 1 mL 标记将一些空气吸入注射器。然后，将针头插入小瓶中，推动柱塞排出空气，将小瓶倒置并轻轻吸出所有溶剂。

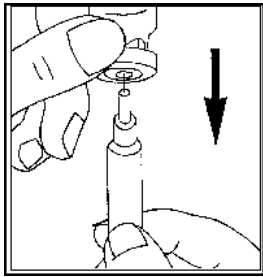
小心地将注射器放在工作台上，注意不要碰到针头。

#### 4. 准备注射液：



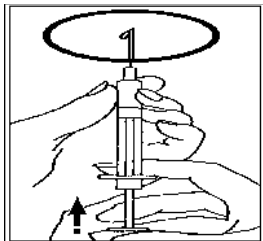
取下 Luveris 粉末小瓶的保护盖，拿起注射器，将溶剂缓慢注入 Luveris 小瓶中。轻轻旋转

无需取下注射器。不要摇晃。粉末应立即溶解成透明溶液。如果溶液不清楚，请勿使用。最多可将3个粉末容器溶解在1 mL 溶剂中。

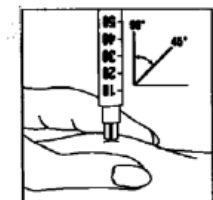


将小瓶倒置，轻轻地将溶液吸回注射器中。

## 5、注塑：



更换细孔针的针头并去除任何气泡：如果看到注射器中有气泡，握住注射器，针头朝上，轻轻弹注射器，直到所有空气都聚集在顶部。轻轻推动柱塞，直到气泡消失。



立即注射溶液：您的医生或护士已经建议您在哪里注射（例如腹部、大腿前部）。用酒精棉签擦拭所选区域。用力将皮肤捏在一起，并以45°至90°角插入针头，使用飞镖状动作。按照您的教导，在皮下注射。不要直接注入静脉。通过轻轻推动柱塞注入溶液。花尽可能多的时间注入所有溶液。

立即拔出针头并用酒精棉签以圆周运动清洁皮肤。

## 6. 处理所有用过的物品：

完成注射后，立即将所有针头和空玻璃容器丢弃在锐器容器中。必须丢弃任何未使用的溶液。