



Express Medicine Shipments, Globally!

FOR PUBLIC INTEREST & INFORMATION ONLY.
NO BRAND OR GENERIC MEDICINE IS BEING PROMOTED
FOR SALES FROM THE CONTENT OF THIS DOCUMENT.

Source : New Zealand Medicines Authority

LUVERIS® 75 IU

Lutropin alfa (rch)

Thông tin thuốc dành cho người tiêu dùng

Nội dung trong tờ rơi này

Tờ rơi này trả lời một số câu hỏi phổ biến về Luveris.

Nó không chứa tất cả các thông tin có sẵn.

Nó không thay thế cho việc nói chuyện với bác sĩ hoặc dược sĩ của bạn.

Tất cả các loại thuốc đều có những lợi ích và rủi ro. Bác sĩ của bạn đã cân nhắc những rủi ro khi bạn sử dụng Luveris so với những lợi ích mà nó dự kiến sẽ mang lại cho bạn.

Nếu bạn có bất kỳ thắc mắc nào về việc sử dụng thuốc này, hãy hỏi bác sĩ, y tá hoặc dược sĩ của bạn.

Giữ thông tin này với thuốc của bạn.

Bạn có thể cần phải đọc lại nó sau.

Luveris được sử dụng để làm gì

Luveris là một loại thuốc có chứa lutropin alfa, một loại hormone tạo hoàng thể tái tổ hợp (LH), về cơ bản tương tự như hormone được tìm thấy tự nhiên ở người, nhưng nó được tạo ra bằng công nghệ sinh học. Nó thuộc về họ nội tiết tố được gọi là gonadotrophin, có liên quan đến sự kiểm soát bình thường của sinh sản.

Luveris được dùng để điều trị cho những phụ nữ đã được chứng minh là sản xuất một số hormone liên quan đến chu kỳ sinh sản tự nhiên ở mức rất thấp. Thuốc được sử dụng cùng với một loại hormone khác được gọi là hormone kích thích nang trứng (FSH) cũng được biết đến với tên thương hiệu GONAL-f, để mang lại hiệu quả

sự phát triển của các nang trong buồng trứng, các cấu trúc trưởng thành của trứng (noãn). Tiếp theo là điều trị bằng một liều gonadotrophin màng đệm người (hCG), dẫn đến việc giải phóng trứng khỏi nang trứng (rụng trứng).

Hỏi bác sĩ của bạn nếu bạn có bất kỳ câu hỏi nào về lý do tại sao Luveris đã được kê đơn cho bạn.

Bác sĩ của bạn có thể đã kê đơn nó vì một lý do khác.

Luveris chỉ có sẵn theo đơn của bác sĩ.

Luveris không phải là người hình thành thói quen.

Trước khi bạn được trao Luveris

Khi nào bạn không được sử dụng nó

Không sử dụng Luveris nếu:

- bạn có tiền sử dị ứng với gonadotrophin hoặc bất kỳ thành phần nào được liệt kê ở cuối tờ rơi này.

Các triệu chứng của phản ứng dị ứng có thể bao gồm:

- hụt hơi
- thở khò khè hoặc khó thở
- sưng mặt, môi, lưỡi hoặc các bộ phận khác của cơ thể
- phát ban, ngứa hoặc phát ban trên da.

Không sử dụng Luveris nếu:

- bạn có thai
- bạn đang cho con bú
- buồng trứng của bạn được mở rộng
- bạn bị u nang buồng trứng không rõ nguyên nhân

- bạn bị chảy máu âm đạo hoặc tử cung không rõ nguyên nhân
- bạn bị ung thư buồng trứng, tử cung hoặc vú
- bạn có khối u của tuyến yên hoặc vùng dưới đồi.

Nếu bạn không chắc liệu những điều kiện này có áp dụng cho mình hay không, hoặc bạn lo lắng về bất cứ điều gì trong danh sách này, hãy nói với bác sĩ của bạn.

Không sử dụng thuốc này sau khi hết hạn sử dụng (tháng / năm) trên bao bì, hoặc nếu bao bì bị rách hoặc có dấu hiệu giả mạo.

Nếu thuốc của bạn đã hết hạn hoặc bị hỏng, hãy trả lại cho dược sĩ hoặc phòng khám của bạn để xử lý.

Nếu bạn không chắc mình có nên bắt đầu sử dụng Luveris hay không, hãy nói chuyện với bác sĩ của bạn.

Trước khi bạn bắt đầu sử dụng nó

Bác sĩ sẽ đánh giá tình trạng vô sinh của bạn và đối tác của bạn. Điều này có thể bao gồm các xét nghiệm cho các tình trạng y tế khác, có thể cản trở khả năng mang thai của bạn. Nếu cần thiết, các tình trạng y tế khác có thể được điều trị trước khi bắt đầu điều trị vô sinh bao gồm cả Luveris.

Nói với bác sĩ của bạn nếu bạn đang cho con bú.

Luveris không nên được sử dụng khi bạn đang cho con bú.

Cho bác sĩ biết nếu bạn bị dị ứng với bất kỳ loại thực phẩm, thuốc nhuộm, chất bảo quản hoặc bất kỳ loại thuốc nào khác.

Hãy cho bác sĩ biết nếu bạn đang hoặc đã từng mắc bất kỳ tình trạng bệnh lý nào, đặc biệt là những bệnh sau:

- mãn kinh sớm

- rối loạn tuyến thượng thận
- rối loạn tuyến giáp
- nồng độ prolactin cao trong máu
- khối u xơ trong tử cung của bạn khiến cho việc mang thai không thể xảy ra
- nếu bạn đã trải qua thời kỳ mãn kinh
- bệnh thận
- bệnh gan
- bạn hoặc gia đình của bạn có các yếu tố nguy cơ hình thành cục máu đông tăng lên, ví dụ như đột quỵ, đau tim
- rối loạn chuyển hóa porphyrin hoặc tiền sử gia đình bị rối loạn chuyển hóa porphyrin.

Điều trị bằng Luveris có thể làm tăng nguy cơ phát triển một tình trạng gọi là hội chứng quá kích buồng trứng (OHSS). Đây là khi buồng trứng phản ứng quá mức với việc điều trị nội tiết tố và trở nên lớn hơn.

Triệu chứng phổ biến nhất là đau bụng dưới. Trong quá trình kích thích, bác sĩ sẽ theo dõi quá trình điều trị của bạn bằng siêu âm và xét nghiệm máu để giúp xác định xem bạn có khả năng phát triển OHSS hay không. Nếu cần thiết, bác sĩ sẽ trì hoãn hoặc hủy bỏ việc tiêm Luveris của bạn. Bạn cũng có thể được khuyến hạn chế tình dục

giao hợp hoặc sử dụng các phương pháp rào cản cho đến cuối chu kỳ nếu điều này xảy ra.

So với thụ thai tự nhiên, tần suất đa thai và sinh thường ở những bệnh nhân được điều trị này tăng lên. Các

phần lớn trong số này là các cặp song sinh. Bác sĩ sẽ theo dõi phản ứng buồng trứng của bạn để giảm thiểu khả năng mang đa thai, vì chúng mang lại nhiều rủi ro hơn cho mẹ và con.

So với thụ thai tự nhiên, tần suất sẩy thai cao hơn ở những bệnh nhân đang điều trị để kích thích nang trứng phát triển cảm ứng rụng trứng.

Có thể tăng nhẹ nguy cơ dị tật bẩm sinh ở phụ nữ sử dụng các công nghệ hỗ trợ sinh sản. Điều này có thể do tăng

tuổi mẹ, yếu tố di truyền, đa thai hoặc các thủ thuật. Chưa loại trừ tác dụng của các loại thuốc dùng để gây rụng trứng.

Nói chuyện với bác sĩ của bạn về bất kỳ mối quan tâm nào bạn có thể có trước khi điều trị hoặc trước khi bạn bắt đầu sử dụng Luveris.

Dùng các loại thuốc khác

Cho bác sĩ biết nếu bạn đang dùng bất kỳ loại thuốc nào khác, bao gồm:

- tất cả các loại thuốc theo toa
- tất cả các loại thuốc, vitamin, chất bổ sung thảo dược hoặc liệu pháp tự nhiên mà bạn mua mà không cần kê đơn từ hiệu thuốc của bạn, siêu thị, naturopath hoặc cửa hàng thực phẩm tốt cho sức khỏe.

Một số loại thuốc có thể bị ảnh hưởng bởi Luveris hoặc có thể ảnh hưởng đến cách hoạt động của thuốc.

Bác sĩ hoặc dược sĩ của bạn có thêm thông tin về các loại thuốc cần thận trọng hoặc nên tránh khi sử dụng Luveris.

Luveris được đưa ra như thế nào

Thực hiện theo tất cả các hướng dẫn của bác sĩ hoặc dược sĩ của bạn một cách cẩn thận.

Chúng có thể khác với thông tin có trong tờ rơi này.

Điều trị bằng Luveris nên được bắt đầu dưới sự giám sát của bác sĩ chuyên khoa có kinh nghiệm trong điều trị hiếm muộn.

Luveris được tiêm dưới da hàng ngày cùng lúc với một loại thuốc khác, follitropin alfa (GONALf).

Tiêm bao nhiêu

Bác sĩ sẽ cho bạn biết lượng thuốc Luveris sử dụng và thời điểm tiêm thuốc.

Khuyến cáo rằng điều trị của bạn với Luveris bắt đầu ở 75 IU

hàng ngày cùng với 75 IU đến 150 IU GONAL-f nhưng bác sĩ có thể điều chỉnh liều Luveris hoặc GONAL-f của bạn tùy thuộc vào phản ứng của cá nhân bạn với điều trị. Kết quả lâm sàng cho thấy liều hiệu quả tối thiểu của Luveris là 37,5 IU.

Mỗi lọ chỉ dùng một lần cho một bệnh nhân. Loại bỏ phần còn lại.

Cách tiêm

Luveris được tiêm dưới da (dưới da của bạn) ở vùng bụng dưới hoặc đùi, bình thường mỗi ngày trong tối đa 3 tuần.

Luveris dự định được tiêm bởi bạn hoặc bởi đối tác của bạn.

Ngoài ra, bác sĩ hoặc y tá có thể tiêm cho bạn những mũi tiêm này.

Nếu bác sĩ hoặc y tá của bạn quyết định bạn có thể tự tiêm thuốc, bác sĩ hoặc y tá sẽ dạy bạn kỹ thuật tiêm.

Đừng tự tiêm cho đến khi bạn chắc chắn về cách thực hiện.

Đọc kỹ Hướng dẫn sử dụng được cung cấp trong bao bì trước khi bắt đầu tiêm.

Đối tác của bạn có thể được đào tạo để tiêm tại nhà.

Tiêm ở đâu

Luveris thường được tiêm ở vùng bụng dưới (ngoại trừ quanh rốn và vòng eo) hoặc mặt trước của đùi.

Không tiêm vào bất kỳ khu vực nào mà bạn cảm thấy có cục u, nút cứng, chỗ lõm, đau hoặc sưng đỏ màu.

Nói chuyện với bác sĩ nếu bạn thấy bất kỳ điều gì bất thường khi tiêm.

Nếu bạn quên tiêm Luveris

Nếu bạn quên một mũi tiêm hoặc không biết phải làm gì, hãy liên hệ với bác sĩ hoặc y tá của bạn ngay lập tức để được tư vấn.

Không tiêm một liều gấp đôi vào bất kỳ ngày nào.

Hỏi bác sĩ nếu bạn không chắc phải làm gì hoặc gặp khó khăn nhớ tiêm thuốc của bạn.

Nếu bạn tiêm quá nhiều

Liên hệ ngay với bác sĩ của bạn hoặc Trung tâm Thông tin Chất độc (Tại Úc, điện thoại 131 126. Tại New Zealand, điện thoại 0800 764 766) nếu bạn lo lắng rằng bạn đã tự tiêm quá nhiều hoặc người khác đã tiêm với Luveris.

Trong khi bạn đang sử dụng Luveris

Bác sĩ sẽ theo dõi cẩn thận phản ứng của bạn bằng siêu âm và xét nghiệm máu trước và trong khi điều trị bằng Luveris.

Những điều bạn phải làm

Đi khám bác sĩ thường xuyên.

Bác sĩ sẽ theo dõi bạn chặt chẽ trong suốt quá trình điều trị của bạn.

Hãy cho bác sĩ của bạn ngay lập tức nếu bạn có thai trong khi sử dụng Luveris.

Nếu bạn sắp bắt đầu sử dụng bất kỳ loại thuốc mới nào, hãy cho bác sĩ và dược sĩ biết rằng bạn đang sử dụng Luveris.

Nếu bạn dự định phẫu thuật, hãy nói với bác sĩ hoặc nha sĩ rằng bạn đang sử dụng Luveris.

Cho tất cả các bác sĩ, nha sĩ và dược sĩ đang điều trị cho bạn biết rằng bạn đang sử dụng Luveris.

Những điều bạn không được làm

Nếu bạn đang tự tiêm thuốc, đừng:

- Ngừng sử dụng Luveris mà không nói với bác sĩ của bạn.
- Thay đổi liều lượng trừ khi bác sĩ yêu cầu. Thay đổi liều lượng của bạn mà không thông báo với bác sĩ có thể làm tăng nguy cơ mắc các tác dụng phụ không mong muốn hoặc ngăn ngừa

thuốc từ hoạt động bình thường.

- Đưa thuốc này cho bất kỳ ai khác, ngay cả khi các triệu chứng của họ có vẻ tương tự như của bạn hoặc nếu họ có cùng tình trạng với bạn.

Những điều cần cẩn thận

Hãy cẩn thận khi lái xe hoặc vận hành máy móc cho đến khi bạn biết Luveris ảnh hưởng đến bạn như thế nào.

Phản ứng phụ

Hãy cho bác sĩ của bạn càng sớm càng tốt nếu bạn cảm thấy không khỏe khi dùng Luveris.

Tất cả các loại thuốc đều có thể gây nên tác dụng phụ. Đôi khi họ nghiêm túc, hầu hết thời gian thì không.

Đừng lo lắng bởi danh sách các tác dụng phụ có thể xảy ra này.

Bạn không có thể gặp bất kỳ của họ.

Yêu cầu bác sĩ hoặc dược sĩ của bạn trả lời bất kỳ câu hỏi nào bạn có thể có.

Hãy cho bác sĩ của bạn ngay lập tức, hoặc đến khu vực Tai nạn và Cấp cứu của bệnh viện gần nhất nếu bạn gặp bất kỳ dấu hiệu nào tiếp theo:

- các dấu hiệu của phản ứng dị ứng bao gồm: sưng mặt, môi, lưỡi hoặc các bộ phận khác của cơ thể; thở gấp, thở khò khè hoặc khó thở; phát ban da nghiêm trọng, ngứa hoặc phát ban
- chảy máu âm đạo
- viêm, sưng hoặc đau ở chân của bạn
- các dấu hiệu của OHSS nghiêm trọng như đau bụng dưới dữ dội, đau vùng chậu dữ dội, buồn nôn, nôn, tiêu chảy, sau đó là tăng cân nhanh, giảm lượng nước tiểu và khó thở
- dấu hiệu cảnh báo đột quỵ hoặc đau tim

- các dấu hiệu cảnh báo về cục máu đông (chẳng hạn như đau, ấm, đỏ, tê hoặc ngứa ran ở cánh tay hoặc chân).

Hãy cho bác sĩ biết nếu bạn nhận thấy bất kỳ điều nào sau đây và họ làm bạn lo lắng:

- đau đầu
- buồn nôn, nôn, tiêu chảy, khó chịu ở bụng hoặc đau bụng
- u nang buồng trứng, đau vú và đau vùng chậu
- phản ứng cục bộ tại chỗ tiêm, chẳng hạn như đau, đỏ hoặc sưng.

Mang thai ngoài tử cung (phôi được cấy bên ngoài tử cung) có thể xảy ra, đặc biệt là ở những phụ nữ có tiền sử bệnh ống dẫn trứng trước đó.

Hãy cho bác sĩ biết nếu bạn nhận thấy bất kỳ điều gì khác khiến bạn cảm thấy không khỏe.

Các tác dụng phụ khác không được liệt kê ở trên cũng có thể xảy ra ở một số bệnh nhân.

Sau khi sử dụng Luveris

Kho

Trước khi pha, giữ lọ ở nơi khô mát, nơi nhiệt độ dưới 25 ° C.

Lưu trữ trong gói ban đầu để tránh ánh sáng.

Sau khi bột Luveris được hòa tan với dung môi được cung cấp, nó phải được tiêm ngay lập tức. Điều này là do dung môi không chứa chất bảo quản. Bất kỳ dung dịch nào còn dư phải được bỏ đi.

Không sử dụng dung dịch đã hòa tan nếu nó có chứa các hạt hoặc không rõ ràng.

Không sử dụng sản phẩm khi đã hết hạn sử dụng in trên nhãn. Không sử dụng Luveris nếu bạn nhận thấy bất kỳ dấu hiệu xuống cấp hoặc hư hỏng nào có thể nhìn thấy được đối với hộp đựng.

Không sử dụng Luveris trên bất kỳ ai khác. Nó chỉ dành cho mục đích sử dụng của bạn.

Không cất nó hoặc bất kỳ loại thuốc nào khác trong phòng tắm hoặc gần bồn rửa.

Đừng để nó trong xe.

Giữ thuốc này ở nơi trẻ em không thể với tới.

Tủ có khóa cách mặt đất ít nhất một mét rưỡi là nơi tốt để cất giữ thuốc.

Thải bỏ

Nếu bạn đang tự tiêm, bạn nên bỏ tất cả các vật sắc nhọn vào một bộ phận xử lý.

Mỗi lọ thuốc chỉ sử dụng một lần. Bất kỳ loại thuốc nào còn sót lại sau khi tiêm nên được loại bỏ.

Nếu bạn có bất kỳ loại thuốc Luveris nào đã hết hạn sử dụng hoặc còn sót lại sau quá trình điều trị, hãy chuyển phiếu này đến phòng khám của bạn.

Mô tả Sản phẩm

Nó trông như thế nào

Luveris là một loại bột trắng vô trùng trong lọ.

Mỗi lọ Luveris chứa 75 IU lutropin alfa.

Luveris có sẵn trong gói 1 lọ. Mỗi gói cũng chứa một lọ 1 mL Nước để Tiêm.

Thành phần

Thành phần hoạt chất:

- Lutropin alfa (rch) Thành

phần không hoạt động:

- Polysorbate 20
- Di bazơ natri photphat dihydrat
- Monobasic natri photphat monohydrat
- Methionine
- Sucrose
- Axit photphoric
- Natri Hidroxit.

Nhà cung cấp

Luveris được cung cấp tại Úc bởi:

Merck Healthcare Pty Ltd
Suite 1, Tầng 1, Tòa nhà B 11
Đường Talavera

Macquarie Park NSW 2113 Mọi thắc
mắc, hãy gọi: 1800 633 463

E-mail:
medinfo.australia@merckgroup.com

Luveris được cung cấp tại New Zealand bởi:

Logistics chăm sóc sức khỏe

58 Richard Pearse Drive
Airport Oaks, Auckland

Mọi thắc mắc hãy gọi: 0800 426 252

E-mail:
medinfo.australia@merckgroup.com

Số đăng ký Úc

AUST R 95042

Tờ rơi này được soạn vào tháng 2 năm 2020.

A012-0220

HƯỚNG DẪN CHO

SỬ DỤNG

Tôi nên quản lý Luveris 75 IU như thế nào

Luveris được tiêm dưới da. Mỗi lọ chỉ sử dụng một lần.

Đôi khi thuốc tiêm sẽ được bác sĩ hoặc y tá tiêm cho bạn, hoặc bạn hoặc đối tác của bạn có thể được huấn luyện để tiêm thuốc tại nhà.

Nếu bạn tự quản lý Luveris, vui lòng đọc kỹ các hướng dẫn sau:

Thực hiện theo các hướng dẫn dưới đây để trộn và tiêm Luveris.

1. Rửa tay.

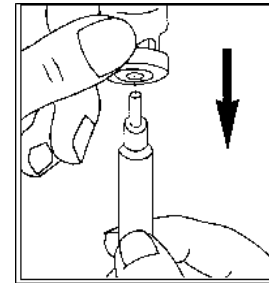
Điều quan trọng là bàn tay của bạn và các vật dụng bạn sử dụng phải sạch nhất có thể.

2. Lắp ráp mọi thứ bạn cần.

Xin lưu ý rằng gạt tẩm cồn, ống tiêm và kim tiêm không có trong bao bì. Tìm một khu vực sạch sẽ và bố trí mọi thứ:

- hai gạt cồn,
- một lọ dung môi,
- một lọ chứa sản phẩm thuốc,
- một ống tiêm,
- một cây kim lớn để hoàn nguyên,
- một cây kim có lỗ nhỏ để tiêm dưới da.

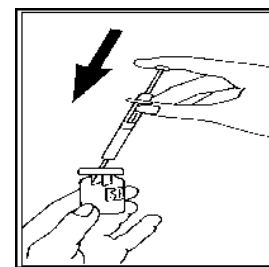
3. Rút dung môi:



Tháo nắp bảo vệ khỏi lọ dung môi. Gắn kim để hoàn nguyên (kim lớn hơn) vào ống tiêm và hút một ít không khí vào ống tiêm bằng cách kéo pít-tông đến khoảng vạch 1 mL. Sau đó, cắm kim vào lọ, đẩy pít-tông để đẩy hết không khí ra ngoài, lật ngược lọ và nhẹ nhàng hút hết dung môi.

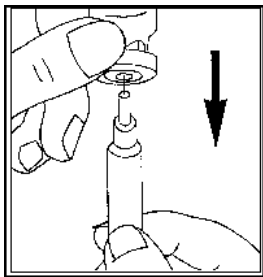
Đặt ống tiêm xuống bề mặt làm việc cẩn thận, cẩn thận để không chạm vào kim.

4. Chuẩn bị dung dịch tiêm:



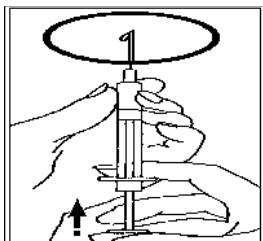
Tháo nắp bảo vệ khỏi lọ bột Luveris, lấy ống tiêm của bạn và từ từ bơm dung môi vào lọ Luveris. Xoay nhẹ

mà không cần tháo ống tiêm. Đừng lắc. Bột phải hòa tan thành một dung dịch trong suốt ngay lập tức. Không sử dụng nếu dung dịch không rõ ràng. Có thể hòa tan tối đa 3 hộp chứa bột trong 1 mL dung môi.

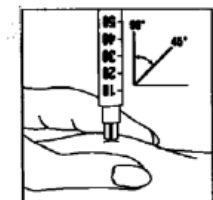


Lật ngược lọ, nhẹ nhàng hút dung dịch trở lại ống tiêm.

5. Tiêm:



Thay kim cho kim có lỗ nhỏ và loại bỏ bọt khí: Nếu bạn thấy bọt khí trong ống tiêm, hãy giữ ống tiêm với hướng kim lên trên và nhẹ nhàng búng ống tiêm cho đến khi tất cả không khí đọng lại ở phía trên. Đẩy nhẹ pít-tông cho đến khi hết bọt khí.



Tiêm dung dịch ngay lập tức: Bác sĩ hoặc y tá của bạn sẽ tư vấn cho bạn vị trí tiêm (ví dụ: vùng bụng, mặt trước của đùi). Lau khu vực đã chọn bằng tăm bông tẩm cồn. Véo chặt da vào nhau và đâm kim theo góc 45 ° đến 90 ° bằng chuyển động giống như phi tiêu. Tiêm dưới da, như bạn đã được dạy. Không tiêm trực tiếp vào tĩnh mạch. Bơm dung dịch bằng cách đẩy nhẹ pít-tông. Mất nhiều thời gian nếu bạn cần để tiêm hết dung dịch.

Rút kim ngay lập tức và làm sạch da bằng tăm bông tẩm cồn theo chuyển động tròn.

6. Vứt bỏ tất cả các vật dụng đã sử dụng:

Sau khi bạn tiêm xong, ngay lập tức vứt bỏ tất cả kim tiêm và hộp thủy tinh rỗng vào hộp đựng vật sắc nhọn. Bất kỳ dung dịch nào không sử dụng phải được loại bỏ.