



Express Medicine Shipments, Globally!

FOR PUBLIC INTEREST & INFORMATION ONLY.
NO BRAND OR GENERIC MEDICINE IS BEING PROMOTED
FOR SALES FROM THE CONTENT OF THIS DOCUMENT.

LUVERIS® 75 IU

Lutropin alfa (rch)

Tüketici İlaç Bilgileri

Bu broşürde neler var?

Bu broşür, Luveris hakkında sık sorulan bazı soruları yanıtlamaktadır.

Mevcut bilgilerin tümünü içermiyor.

Doktorunuz veya eczacınız ile konuşmanın yerini tutmaz.

Tüm ilaçların yararları ve riskleri vardır. Doktorunuz, Luveris'i kullanmanızın risklerini, sizin için sağlaması beklenen yararlarla karşılaştırmıştır.

Bu ilacı kullanmakla ilgili herhangi bir endişeniz varsa, doktorunuza, hemşirenize veya eczacınıza sorunuz.

Bu bilgiyi ilacınızla birlikte saklayın.

Daha sonra tekrar okumanız gerekebilir.

Luveris ne için kullanılır?

Luveris, esasen insanlarda doğal olarak bulunan hormona benzeyen bir rekombinant luteinize edici hormon (LH) olan lutropin alfa içeren bir ilaçtır, ancak biyoteknoloji yoluyla yapılır. Normal üreme kontrolünde yer alan gonadotropinler adı verilen hormon ailesine aittir.

Luveris, doğal üreme döngüsünde yer alan bazı hormonları çok düşük seviyelerde ürettiği gösterilen kadınların tedavisi içindir. İlaç, GONAL-f markasıyla da bilinen folikül uyarıcı hormon (FSH) adı verilen başka bir hormonla birlikte kullanılır.

yumurtalıklarda bulunan foliküllerin gelişimi, yumurtaları (ova) olgunlaştıran yapılar. Bunu, folikülden bir yumurtanın salınmasına (yumurtlama) yol açan tek doz insan koryonik gonadotropinleri (hCG) ile tedavi takip eder.

Luveris'in size neden reçete edildiğine ilişkin herhangi bir sorunuz varsa doktorunuza sorunuz.

Doktorunuz başka bir nedenle reçete etmiş olabilir.

Luveris sadece doktor reçetesiyle alınabilir.

Luveris alışkanlık yapmaz.

- açıklanamayan vajinal veya uterin kanamanız var
- yumurtalık, rahim veya göğüs kanserinizi varsa
- Hipofiz bezi veya hipotalamus tümörleriniz var.

Bu koşulların sizin için geçerli olup olmadığından emin değilseniz veya bu listedeki herhangi bir şey için endişeleniyorsanız, doktorunuza söyleyiniz.

Bu ilacı ambalaj üzerindeki son kullanma tarihi (ay/yıl) geçtikten sonra veya ambalaj yırtılmış veya kurcalanma belirtileri gösteriyorsa kullanmayınız.

İlacınızın son kullanma tarihi geçmişse veya hasar görmüşse, atılması için eczacınıza veya kliniğinize iade edin.

Luveris'i kullanmaya başlamadan önce gerekmedikçe emin değilseniz, doktorunuzla konuşun.

Size Luveris verilmeden önce

Kullanmamanız gerektiğinde

Luveris'i aşağıdaki durumlarda KULLANMAYINIZ

- Gonadotropinlere veya bu kullanma talimatının sonunda listelenen bileşenlerden herhangi birine karşı alerjiniz varsa.

Alerjik reaksiyon belirtileri şunları içerebilir:

- nefes darlığı
- hırıltı veya nefes almada zorluk
- yüzün, dudakların, dilin veya vücudun diğer kısımlarının şişmesi
- ciltte kızarıklık, kaşıntı veya kurdeşen. **Luveris'i**

aşağıdaki durumlarda KULLANMAYINIZ

- hamilesin
- emziriyorsun
- yumurtalıkların büyümüş
- açıklanamayan bir yumurtalık kistiniz var

Kullanmaya başlamadan önce

Doktorunuz sizi ve eşinizin kısırlığını değerlendirecektir. Bu, hamile kalma yeteneğinizi etkileyebilecek diğer tıbbi durumlar için testleri içerebilir. Gerekirse, Luveris de dahil olmak üzere kısırlık tedavilerine başlamadan önce diğer tıbbi durumlar tedavi edilebilir.

Emziriyorsanız doktorunuza söyleyiniz.

LUVERIS emzirme döneminde kullanılmamalıdır.

Herhangi bir gıdaya, boyaya, koruyucu maddeye veya diğer ilaçlara karşı alerjiniz varsa doktorunuza söyleyiniz.

Özellikle aşağıdakiler olmak üzere herhangi bir tıbbi durumunuz varsa veya geçmişte olduysa doktorunuza söyleyiniz:

- erken menopoz

- adrenal bezlerin bozuklukları
- tiroid bezi bozuklukları
- kanda yüksek prolaktin seviyeleri
- Rahminizde hamileliği imkansız kılacak fibroid tümörler
- menopoza girdiyseniz

- böbrek hastalığı
- karaciğer hastalığı
- Sizde veya ailenizde kan pıhtısı oluşumu için artmış risk faktörleri var, örneğin felç, kalp krizi
- porfiri veya ailede porfiri öyküsü.

Luveris ile tedavi, yumurtalık hiperstimülasyon sendromu (OHSS) adı verilen bir duruma yakalanma riskinizi artırabilir. Bu, yumurtalıkların hormonal tedaviye aşırı tepki vermesi ve büyümesidir.

En sık görülen semptom alt karın ağrısıdır. Stimülasyon sırasında doktorunuz, OHSS geliştirme olasılığınızın olup olmadığını belirlemeye yardımcı olmak için ultrason ve kan testleri kullanarak tedavinizi izleyecektir. Gerekirse doktorunuz LUVERIS enjeksiyonunuzu erteleyecek veya iptal edecektir. Ayrıca cinsel ilişkiden kaçınmanız tavsiye edilebilir.

Bu gerçekleşirse döngünün sonuna kadar ilişkiye girmeyin veya bariyer yöntemleri kullanın.

Doğal gebe kalma ile karşılaştırıldığında, bu tedaviyi alan hastalarda çoğul gebelik ve doğum sıklığı artmaktadır. bu bunların çoğu ikiz. Doktorunuz, anneler ve bebekler için taşıdıkları daha büyük riskler nedeniyle çoğul gebelik olasılığını en aza indirmek için yumurtalık tepkinizi izleyecektir.

Doğal gebe kalma ile karşılaştırıldığında, folikül büyümesini teşvik etmek için tedavi gören hastalarda gebelik kaybı sıklığı daha yüksektir. yumurtlama indüksiyonu.

Yardımcı üreme teknolojileri kullanan kadınlarda doğum kusurları riski biraz daha yüksek olabilir. Bunun nedeni artmış olabilir

anne yaşı, genetik faktörler, çoğul gebelikler veya prosedürler. Yumurtlamayı indüklemek için kullanılan ilaçların etkisi göz ardı edilmemiştir.

Tedaviye başlamadan veya LUVERIS'i kullanmaya başlamadan önce olabilecek endişeleriniz hakkında doktorunuzla konuşun.

Diğer ilaçları almak

Aşağıdakiler dahil başka ilaçlar alıyorsanız doktorunuza söyleyiniz:

- tüm reçeteli ilaçlar
- Eczanenizden reçetesiz satın aldığınız tüm ilaçlar, vitaminler, bitkisel takviyeler veya doğal tedaviler, süpermarket, naturopath veya sağlık gıda mağazası.

Bazı ilaçlar Luveris'ten etkilenebilir veya ne kadar iyi çalıştığını etkileyebilir.

Doktorunuz veya eczacınız, Luveris'i kullanırken dikkatli olmanız veya kaçınmanız gereken ilaçlar hakkında daha fazla bilgiye sahiptir.

Luveris nasıl verilir

Doktorunuz veya eczacınız tarafından size verilen tüm talimatları dikkatlice izleyin.

Bu broşürde yer alan bilgilerden farklı olabilirler.

Luveris ile tedaviye, doğurganlık tedavisinde deneyimli uzman bir doktor gözetiminde başlanmalıdır.

Luveris, başka bir ilaç olan follitropin alfa (GONALf) ile aynı zamanda günlük deri altı (deri altı) enjeksiyonları şeklinde verilir.

Ne kadar enjekte

Doktorunuz LUVERIS'in ne kadar kullanılacağını ve ne zaman enjekte edileceğini size söyleyecektir.

Luveris ile tedavinizin 75 IU'da başlaması önerilir.

günlük 75 IU ila 150 IU GONAL-f ile birlikte, ancak doktorunuz tedaviye verdiğiniz kişisel cevaba göre Luveris veya GONAL-f dozunuza ayarlayabilir. Klinik sonuçlar, minimum etkili Luveris dozunun 37.5 IU olduğunu göstermiştir.

Her flakon sadece bir hastada tek kullanımlıktır. Herhangi bir kalıntıyı atın.

Nasıl enjekte edilir

Luveris, normalde 3 haftaya kadar her gün alt karın bölgesine veya uyluğa subkutan (ciltinizin altına) enjeksiyon olarak verilir.

Luveris, sizin tarafınızdan veya eşiniz tarafından enjekte edilmek üzere tasarlanmıştır.

Alternatif olarak, doktorunuz veya hemşireniz size bu enjeksiyonları yapabilir.

Doktorunuz veya hemşireniz enjeksiyonları kendiniz yapabileceğinize karar verirse, doktor veya hemşire size enjeksiyon tekniğini öğretecektir.

Nasıl yapacağınızdan emin olana kadar kendi kendinize enjeksiyon yapmayın.

Enjeksiyonlara başlamadan önce pakette bulunan Kullanım Talimatlarını dikkatlice okuyunuz.

Partneriniz enjeksiyonu evde yapmak için eğitilmiş olabilir.

Nereye enjekte edilir

Luveris genellikle alt karın bölgesinde (göbek ve bel çevresi hariç) veya uyluğunuzun ön kısmında verilir.

Topaklar, sıkı düğümler, çöküntüler, ağrı veya

renk değişikliği.

Enjeksiyon sırasında olağandışı bir şey bulursanız doktorunuzla konuşun.

LUVERIS'i enjekte etmeyi unutursanız

Bir enjeksiyonu unutursanız veya ne yapacağınızdan emin değilseniz, tavsiye için hemen doktorunuz veya hemşirenizle iletişime geçin.

Herhangi bir günde çift doz enjekte etmeyin.

Ne yapacağınızdan emin değilseniz veya sorun yaşıyorsanız doktorunuza sorun. **ilacınızı enjekte etmeyi hatırlamak.**

Çok fazla enjekte ettiyseniz

Kendinize çok fazla ilaç verdiğinizden veya başka birinin enjekte ettiğinden endişe ediyorsanız, derhal doktorunuza veya Zehir Danışma Merkezine başvurun (Avustralya'da 131 126 numaralı telefonu arayın. Yeni Zelanda'da 0800 764 766 numaralı telefonu arayın). **Luveris ile kendilerini.**

Luveris'i kullanırken

Doktorunuz, Luveris tedavisi öncesinde ve sırasında ultrason ve kan testleri kullanarak yanıtınızı dikkatle izleyecektir.

yapmanız gerekenler

Düzenli olarak doktorunuza görünün.

Doktorunuz tedaviniz boyunca sizi yakından izleyecektir.

Luveris kullanırken hamile kalırsanız derhal doktorunuza söyleyiniz.

Herhangi bir yeni ilaca başlamak üzereyseniz, doktorunuza ve eczacınıza LUVERİS kullandığınızı söyleyiniz.

Ameliyat olmayı planlıyorsanız, doktorunuza veya diş hekiminize LUVERİS kullandığınızı söyleyiniz.

Sizi tedavi eden tüm doktorlara, diş hekimlerine ve eczacılara Luveris kullandığınızı söyleyin.

yapmaman gereken şeyler

Kendi kendinize enjeksiyon yapıyorsanız şunları yapmayın:

- Doktorunuza söylemeden LUVERİS'i kullanmayı bırakın.
- Doktorunuz size söylemediği sürece dozu değiştirin. Doktorunuza danışmadan dozunuzu değiştirmek, istenmeyen yan etki riskinizi artırabilir veya

ilacın düzgün çalışması.

- Belirtileri sizinkine benzer görünse veya sizinle aynı duruma sahip olsalar bile bu ilacı başka birine verin.

Dikkat edilmesi gerekenler

Luveris'in sizi nasıl etkilediğini anlayana kadar araç veya makine kullanırken dikkatli olun.

Yan etkiler

Luveris'i alırken kendinizi iyi hissetmiyorsanız, mümkün olan en kısa sürede doktorunuza söyleyiniz.

Tüm ilaçların yan etkileri olabilir. Bazen ciddidirler, çoğu zaman değildirler.

Bu olası yan etkiler listesi sizi endişelendirmesin.

Bunların hiçbirini deneyimlemeyebilirsiniz.

Doktorunuza veya eczacınıza sorabileceğiniz tüm soruları yanıtlamasını isteyin.

Aşağıdakilerden herhangi birini yaşıyorsanız derhal doktorunuza söyleyiniz veya size en yakın hastanenin Kaza ve Acil bölümüne başvurunuz.

Takip etmek:

- aşağıdakileri içeren alerjik reaksiyon belirtileri: yüz, dudaklar, dil veya vücudun diğer kısımlarında şişme; nefes darlığı, hırıltı veya nefes almada zorluk; şiddetli deri döküntüsü, kaşıntı veya kurdeşen
- vajinal kanama
- bacaklarınızda iltihaplanma, şişme veya ağrı
- şiddetli alt karın ağrısı, şiddetli pelvik ağrı, mide bulantısı, kusma, ishal ve ardından hızlı kilo alımı, idrar miktarında azalma ve nefes darlığı gibi şiddetli OHSS belirtileri
- inme veya kalp krizi uyarı işaretleri

- kan pıhtılarının uyarı işaretleri (ağrı, sıcaklık, kızarıklık, kol veya bacakta uyuşma veya karıncalanma gibi).

Aşağıdakilerden herhangi birini fark ederseniz ve sizi endişelendiriyorsa doktorunuza söyleyiniz:

- baş ağrısı
- bulantı, kusma, ishal, karında rahatsızlık veya karın ağrısı
- yumurtalık kistleri, meme ağrısı ve pelvik ağrı
- enjeksiyon bölgesinde ağrı, kızarıklık veya şişme gibi lokal reaksiyonlar.

Ektopik gebelik (embriyo rahim dışına yerleştirilir), özellikle daha önce tubal hastalık öyküsü olan kadınlarda ortaya çıkabilir.

Kendinizi iyi hissetmenize neden olan başka bir şey fark ederseniz doktorunuza söyleyiniz.

Bazı hastalarda yukarıda listelenmeyen diğer yan etkiler de ortaya çıkabilir.

Luveris'i kullandıktan sonra

Depolamak

Sulandırmadan önce flakonları serin ve kuru bir yerde saklayınız. sıcaklık 25°C'nin altında.

Işıktan korumak için orijinal ambalajında saklayınız.

Luveris tozu sağlanan solvent ile çözüldükten sonra hemen enjekte edilmelidir. Bunun nedeni, çözücü içermemesidir. koruyucu. Kalan herhangi bir çözüm atılmalıdır.

Parçacıklar içeriyorsa veya berrak değilse çözünmüş çözeltiyi kullanmayın.

Ürünü etikette yazılı olan son kullanma tarihinden sonra kullanmayınız. Kaptaki herhangi bir görünür bozulma veya hasar belirtisi fark ederseniz, Luveris'i kullanmayın.

Luveris'i başka birinin üzerinde kullanmayınız.

Sadece sizin kullanımınız içindir.

Onu veya başka bir ilacı banyoda veya lavabonun yakınında saklamayın.

Arabada bırakmayın.

Bu ilacı çocukların ulaşamayacağı bir yerde saklayın.

Yerden en az bir buçuk metre yükseklikte kilitli bir dolap, ilaçları saklamak için iyi bir yerdir.

İmha etmek

Kendi kendinize enjeksiyon yapıyorsanız, tüm kesicileri bir imha ünitesine atmalısınız.

Her bir ilaç şişesi yalnızca tek kullanım içindir. Enjeksiyondan sonra kalan ilaçlar atılmalıdır.

Son kullanma tarihi geçmiş veya tedavinizden arta kalan Luverileriniz varsa, bunu kliniğinize sevk edin.

Ürün Açıklaması

Ne gibi görünüyor

Luveris, bir şişe içinde steril beyaz bir tozudur.

Her bir Luveris şişesi 75 IU lutropin alfa içerir.

Luveris, 1 flakonluk paketlerde mevcuttur. Her paket ayrıca 1 mL Enjeksiyonluk Su içeren bir şişe içerir.

İçindekiler

Aktif madde:

- Lutropin alfa (rch)

Aktif olmayan bileşenler:

- polisorbat 20
- Dibazik sodyum fosfat dihidrat
- Monobazik sodyum fosfat monohidrat
- metionin
- Sakaroze
- Fosforik asit
- Sodyum hidroksit.

Tedarikçi

Luveris, Avustralya'da şu şekilde tedarik edilmektedir:

Merck Healthcare Pty Ltd
Suite 1, Level 1, Building B
11 Talavera Road

Macquarie Park NSW 2113

Sorularınız için arayın: 1800 633 463

E-posta:

medinfo.avustralya@merckgroup.com

Luveris, Yeni Zelanda'da aşağıdakiler tarafından tedarik edilmektedir:

Sağlık Hizmetleri Lojistiği

58 Richard Pearse Drive

Havaalanı Oaks, Auckland

Sorularınız için arayın: 0800 426 252

E-posta:

medinfo.avustralya@merckgroup.com

Avustralya Kayıt Numarası

AVUSTRALYA R 95042

Bu broşür Şubat 2020'de hazırlanmıştır.

A012-0220

İÇİN TALİMATLAR

KULLANMAK

Luveris 75 IU'yu nasıl uygulamalıyım

Luveris deri altına enjeksiyon yoluyla verilir. Her flakon sadece tek kullanımlıktır.

Bazen enjeksiyon size bir doktor veya hemşire tarafından yapılacaktır veya siz veya eşiniz enjeksiyonu evde yapmak üzere eğitilmiş olabilir.

Luveris'i kendinize uygularsanız, lütfen aşağıdaki talimatları dikkatlice okuyun:

Luveris'i karıştırmak ve enjekte etmek için aşağıdaki talimatları izleyin.

1. Ellerinizi yıkayın.

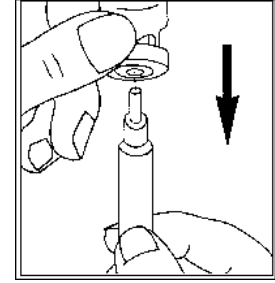
Ellerinizi ve kullandığınız eşyaların olabildiğince temiz olması önemlidir.

2. İhtiyacınız olan her şeyi bir araya getirin.

Alkollü bezler, şırıngalar ve iğnelerin pakette bulunmadığını lütfen unutmayın. Temiz bir alan bulun ve her şeyi düzenleyin:

- iki alkollü bez,
- bir solvent şişesi,
- tıbbi ürünü içeren bir şişe,
- bir şırınga,
- sulandırma için büyük bir iğne,
- deri altı enjeksiyon için ince delikli bir iğne.

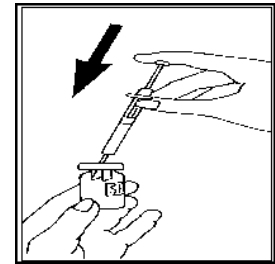
3. Çözücünün hazırlanması:



Solvent şişesinden koruyucu kapağı çıkarın. Sulandırma iğnesini (daha büyük iğne) şırıngaya takın ve pistonu yaklaşık 1 mL işaretine çekerek şırıngaya biraz hava çekin. Ardından, iğneyi flakonun içine sokun, havayı çıkarmak için pistonu itin, flaconu ters çevirin ve tüm solventi yavaşça çekin.

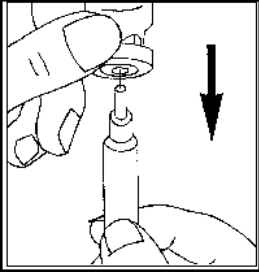
İğneye dokunmamaya dikkat ederek şırıngayı çalışma yüzeyine dikkatlice yerleştirin.

4. Enjeksiyon çözeltisinin hazırlanması:



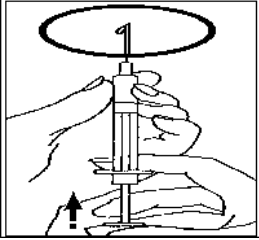
Luveris toz flakonunun koruyucu kapağını çıkarın, şırınganızı alın ve solventi Luveris flakonuna yavaşça enjekte edin. Yavaşça döndür

şırıngayı çıkarmadan. Çalkalama. Toz hemen berrak bir çözelti içinde çözölmelidir. Çözelti berrak deęilse kullanmayınız. 1 mL çözücüde en fazla 3 kap toz çözülebilir.



Şişeyi ters çevirin, çözeltiyi yavaşça şırıngaya geri çekin.

5. Enjeksiyon:



İnce delikli ięnenin ięnesini deęiştirin ve hava kabarcıklarını giderin: Şırıngada hava kabarcıkları görürseniz, şırıngayı ięne yukarı bakacak şekilde tutun ve tüm hava üstte toplanana kadar şırıngaya hafifçe vurun. Hava kabarcıkları gidene kadar pistonu hafifçe itin.



Çözeltiyi hemen enjekte edin: Doktorunuz veya hemşireniz nereye enjekte edeceğinizi (örn. karın, uyluęun önü) zaten size bildirecektir. Seçilen alanı alkollü bir bezle silin. Cildi sıkıca sıkıştırın ve ięneyi dart benzeri bir hareketle 45° ila 90° açıyla sokun. Size öğretildięi gibi derinin altına enjekte edin. Doğrudan damara enjekte etmeyin. Pistonu hafifçe iterek çözeltiyi enjekte edin. Tüm çözeltiyi enjekte etmek için ihtiyaç duyduğunuz kadar zaman ayırın. İęneyi hemen geri çekin ve cildi alkollü bir bezle dairesel hareketlerle temizleyin.

6. Kullanılmış tüm eşyaları atın:

Enjeksiyonunuzu bitirdikten sonra, tüm ięneleri ve boş cam kapları keskin bir kaptaki hemen atın. Kullanılmayan solüsyon atılmalıdır.