



Express Medicine Shipments, Globally!

FOR PUBLIC INTEREST & INFORMATION ONLY.
NO BRAND OR GENERIC MEDICINE IS BEING PROMOTED
FOR SALES FROM THE CONTENT OF THIS DOCUMENT.

Source : New Zealand Medicines Authority

ЛЮВЕРИС® 75 МЕ

Лютропин альфа (рч)

Информация о потребительских препаратах

Что в этой листовке

Эта брошюра отвечает на некоторые распространенные вопросы о Luveris.

Он не содержит всей доступной информации.

Это не заменит разговора с вашим врачом или фармацевтом.

Все лекарства имеют преимущества и риски. Ваш врач взвесил риски, связанные с использованием вами Лювериса, и преимущества, которые он, как ожидается, будет иметь для вас.

Если у вас есть какие-либо опасения по поводу использования этого лекарства, спросите своего врача, медсестру или фармацевта.

Храните эту информацию вместе с вашим лекарством.

Возможно, вам придется перечитать ее позже.

Для чего используется Люверис

Люверис — это лекарство, содержащее лютропин альфа, рекомбинантный лютеинизирующий гормон (ЛГ), который по существу аналогичен гормону, который естественным образом содержится в организме человека, но производится с помощью биотехнологии. Он принадлежит к семейству гормонов, называемых гонадотропинами, которые участвуют в нормальном контроле репродукции.

Люверис предназначен для лечения женщин, у которых, как было показано, вырабатывается очень низкий уровень некоторых гормонов, участвующих в естественном репродуктивном цикле. Лекарство используется вместе с другим гормоном, называемым фолликулостимулирующим гормоном (ФСГ), также известным под торговой маркой ГОНАЛ-ф, чтобы вызвать

развитие фолликулов, находящихся в яичниках, структурах созревания яйцеклеток (яйцеклеток). Затем следует лечение однократной дозой хорионического гонадотропина человека (ХГЧ), что приводит к выходу яйцеклетки из фолликула (овуляции).

Спросите своего врача, если у вас есть какие-либо вопросы о том, почему вам был назначен Люверис.

Ваш врач, возможно, прописал его по другой причине.

Люверис доступен только по рецепту врача.

Люверис не вызывает привыкания.

Перед тем, как вам дадут Люверис

Когда вы не должны использовать его

Не используйте Люверис, если:

- у вас в анамнезе аллергия на гонадотропины или на любой из ингредиентов, перечисленных в конце данной брошюры.

Симптомы аллергической реакции могут включать:

- сбивчивое дыхание
- свистящее или затрудненное дыхание
- отек лица, губ, языка или других частей тела
- сыпь, зуд или крапивница на коже. **Не**

используйте Люверис, если:

- ты беременна
- вы кормите грудью
- твои яичники увеличены
- у вас необъяснимая киста яичника

- у вас необъяснимое вагинальное или маточное кровотечение
- у вас рак яичников, матки или груди
- у вас есть опухоли гипофиза или гипоталамуса.

Если вы не уверены, относятся ли эти условия к вам, или вас беспокоит что-либо из этого списка, сообщите об этом своему врачу.

Не используйте это лекарство после истечения срока годности (месяц/год), указанного на упаковке, или если упаковка порвана или имеет признаки несанкционированного доступа.

Если срок годности вашего лекарства истек или оно повреждено, верните его своему фармацевту или в клинику для утилизации.

Если вы не уверены, следует ли вам начинать использовать Люверис, поговорите со своим врачом.

Прежде чем вы начнете его использовать

Ваш врач оценит ваше бесплодие и бесплодие вашего партнера. Это может включать тесты на другие заболевания, которые могут помешать вам забеременеть. При необходимости перед началом лечения бесплодия, включая Люверис, можно лечить другие заболевания.

Сообщите своему врачу, если вы кормите грудью.

Люверис не следует использовать во время грудного вскармливания.

Сообщите своему врачу, если у вас есть аллергия на какие-либо продукты, красители, консерванты или любые другие лекарства.

Сообщите своему врачу, если у вас есть или были какие-либо заболевания, особенно следующие:

- преждевременная менопауза

- нарушения надпочечников
- нарушения щитовидной железы
- высокий уровень пролактина в крови
- фиброзные опухоли в матке, которые делают беременность невозможной
- если вы прошли через менопаузу
- Болезнь почек
- болезнь печени
- у вас или вашей семьи есть повышенные факторы риска образования тромбов, например, инсульт, сердечные приступы
- порфирия или семейный анамнез порфирии.

Лечение Луверисом может увеличить риск развития состояния, называемого синдромом гиперстимуляции яичников (СГЯ). Это когда яичники чрезмерно реагируют на гормональное лечение и становятся больше.

Наиболее распространенным симптомом является боль внизу живота. Во время стимуляции ваш врач будет контролировать ваше лечение с помощью УЗИ и анализ крови, чтобы определить вероятность развития СГЯ. При необходимости ваш врач отложит или отменит инъекцию Лувериса. Вам также могут порекомендовать воздержаться от половых контактов, половой акт или использовать барьерные методы до конца цикла, если это произошло.

По сравнению с естественным зачатием у пациентов, получающих это лечение, увеличивается частота многоплодной беременности и родов.

Большинство из них близнецы. Ваш врач будет следить за реакцией ваших яичников, чтобы свести к минимуму вероятность многоплодной беременности из-за большого риска, который они несут для матерей и детей.

По сравнению с естественным зачатием частота невынашивания беременности выше у пациенток, проходящих курс лечения для стимуляции роста фолликулов. индукция овуляции.

У женщин, использующих вспомогательные репродуктивные технологии, может быть несколько повышенный риск врожденных дефектов. Это может быть связано с повышенным

возраст матери, генетические факторы, многоплодная беременность или процедуры. Не исключено влияние лекарственных средств, используемых для индукции овуляции.

Поговорите со своим врачом о любых проблемах, которые могут у вас возникнуть, до прохождения лечения или до того, как вы начнете использовать Луверис.

Прием других лекарств

Сообщите своему врачу, если вы принимаете какие-либо другие лекарства, в том числе:

- все рецептурные лекарства
- все лекарства, витамины, травяные добавки или естественные методы лечения, которые вы покупаете без рецепта в аптеке, супермаркет, натуропат или магазин здоровой пищи.

Некоторые лекарства могут быть затронуты Luvetis или могут повлиять на его эффективность.

У вашего врача или фармацевта есть дополнительная информация о лекарствах, с которыми следует быть осторожными или которых следует избегать при использовании Лувериса.

Как дается Луверис

Внимательно следуйте всем указаниям, данным вам врачом или фармацевтом.

Они могут отличаться от информации, содержащейся в данной брошюре.

Лечение Луверисом следует начинать под наблюдением врача-специалиста, имеющего опыт лечения бесплодия.

Луверис назначают курсом ежедневных подкожных (под кожу) инъекций одновременно с другим препаратом, фоллитропином альфа (ГОНАЛФ).

Сколько вводить

Ваш врач скажет вам, сколько Лувериса использовать и когда его вводить.

Рекомендуется начинать лечение Луверисом с 75 МЕ.

ежедневно вместе с Гоналом-ф в дозе от 75 МЕ до 150 МЕ, но ваш врач может скорректировать дозу Лувериса или Гонала-ф в зависимости от вашей индивидуальной реакции на лечение. Клинические результаты показали, что минимальная эффективная доза Лувериса составляет 37,5 МЕ.

Каждый флакон предназначен для однократного применения только у одного пациента. Откажитесь от любых остатков.

Как вводить

Луверис вводят в виде подкожной (под кожу) инъекции в нижнюю часть живота или бедро каждый день, как правило, в течение 3 недель.

Луверис предназначен для инъекций вами или вашим партнером.

Кроме того, эти инъекции может сделать ваш врач или медсестра.

Если ваш врач или медсестра решат, что вы можете делать инъекции самостоятельно, врач или медсестра научат вас технике инъекций.

Не делайте себе инъекции, пока не будете уверены, как это сделать.

Прежде чем приступить к инъекциям, внимательно прочитайте инструкцию по применению на упаковке.

Ваш партнер может быть обучен делать инъекции дома.

Куда вводить

Луверис обычно вводят в нижнюю часть живота (кроме области вокруг пупка и талии) или на переднюю часть бедра.

Не делайте инъекцию в какие-либо области, в которых вы чувствуете шишки, твердые узлы, углубления, боль или обесцвечивание.

Поговорите со своим врачом, если вы обнаружите что-то необычное при инъекции.

Если вы забыли ввести Луверис

Если вы забыли сделать инъекцию или не знаете, что делать, немедленно обратитесь к врачу или медсестре за советом.

Не вводите двойную дозу в любой день.

Спросите своего врача, если вы не уверены, что делать, или если у вас возникли проблемы

не забывая вводить лекарство.

Если вы ввели слишком много

Немедленно обратитесь к своему врачу или в Информационный центр по отравлениям (в Австралии по телефону 131 126. В Новой Зеландии по телефону 0800 764 766), если вы обеспокоены тем, что дали себе слишком много или кто-то другой сделал инъекцию. **себя с Люверисом.**

Пока вы используете Люверис

Ваш врач будет внимательно следить за вашей реакцией с помощью УЗИ и анализов крови до и во время лечения Люверисом.

Вещи, которые вы должны сделать

Регулярно посещайте врача.

Ваш врач будет внимательно следить за вами на протяжении всего лечения.

Немедленно сообщите своему врачу, если вы забеременели во время использования Luveris.

Если вы собираетесь начать прием какого-либо нового лекарства, сообщите своему врачу и фармацевту, что вы принимаете Люверис.

Если вы планируете операцию, сообщите своему врачу или стоматологу, что вы принимаете Люверис.

Сообщите всем лечащим вас врачам, стоматологам и фармацевтам, что вы принимаете Люверис.

Вещи, которые вы не должны делать

Если вы делаете себе инъекции, не делайте:

- Прекратите использовать Люверис, не сообщая об этом своему врачу.
- Измените дозу, если ваш врач не говорит вам об этом. Изменение дозы без консультации с врачом может увеличить риск нежелательных побочных эффектов или предотвратить

лекарство от работы должным образом.

- Дайте это лекарство кому-либо еще, даже если их симптомы кажутся похожими на ваши или если у них такое же состояние, как у вас.

Вещи, о которых нужно быть осторожным

Будьте осторожны за рулем или работая с механизмами, пока не узнаете, как Люверис влияет на вас.

Побочные эффекты

Сообщите своему врачу как можно скорее, если вы чувствуете себя плохо во время приема Лювериса.

Все лекарства могут иметь побочные эффекты. Иногда они серьезные, чаще всего нет.

Не пугайтесь этого списка возможных побочных эффектов.

Вы можете не испытывать ни одного из них.

Попросите вашего врача или фармацевта ответить на любые ваши вопросы.

Немедленно сообщите своему врачу или обратитесь в отделение неотложной и неотложной помощи ближайшей больницы, если вы испытываете какие-либо из следующих:

- признаки аллергических реакций, в том числе: отек лица, губ, языка или других частей тела; одышка, хрипы или затрудненное дыхание; сильная кожная сыпь, зуд или крапивница
- вагинальное кровотечение
- воспаление, отек или боль в ногах
- признаки тяжелого СГЯ, такие как сильная боль внизу живота, сильная тазовая боль, тошнота, рвота, диарея с последующим быстрым увеличением веса, снижением количества мочи и одышкой
- предупреждающие признаки инсульта или сердечного приступа

- предупреждающие признаки тромбов (такие как боль, повышение температуры, покраснение, опухание или покалывание в руке или ноге).

Сообщите своему врачу, если вы заметили что-либо из следующего, и они вас беспокоят:

- Головная боль
- тошнота, рвота, диарея, дискомфорт в животе или боль в животе
- кисты яичников, боль в груди и боль в области таза
- местные реакции в месте инъекции, такие как боль, покраснение или отек.

Может возникнуть внематочная беременность (эмбрион, имплантированный вне матки), особенно у женщин с предшествующим заболеванием маточных труб в анамнезе.

Сообщите своему врачу, если вы заметили что-то еще, что заставляет вас чувствовать себя плохо.

Другие побочные эффекты, не перечисленные выше, также могут возникать у некоторых пациентов.

После использования Лювериса

Хранилище

Перед разведением храните флаконы в сухом прохладном месте, где температура ниже 25°C.

Хранить в оригинальной упаковке для защиты от света.

Как только порошок Лювериса растворится в предоставленном растворителе, его следует немедленно ввести. Это связано с тем, что растворитель не содержит консервант. Любой оставшийся раствор следует выбросить.

Не используйте растворенный раствор, если он содержит частицы или не прозрачен.

Не используйте продукт после истечения срока годности, указанного на этикетке. Не используйте Люверис, если вы заметили какие-либо видимые признаки износа или повреждения контейнера.

Не используйте Люверис ни для кого другого. Это только для вашего использования.

Не храните его или любое другое лекарство в ванной или рядом с раковиной.

Не оставляйте его в машине.

Храните это лекарство в недоступном для детей месте.

Запирающийся шкаф на высоте не менее полутора метров над землей — хорошее место для хранения лекарств.

Утилизация

Если вы делаете инъекции самостоятельно, вам следует выбрасывать все острые предметы в контейнер для утилизации.

Каждый флакон лекарства предназначен только для однократного использования. Любое лекарство, оставшееся после инъекции, следует выбросить.

Если у вас есть Люверис, срок годности которого истек или который остался после вашего лечения, отправьте его в вашу клинику.

Описание продукта

На что это похоже

Люверис представляет собой стерильный порошок белого цвета во флаконе.

Каждый флакон Лювериса содержит 75 МЕ лютропина альфа.

Люверис выпускается в упаковках по 1 флакону. Каждая упаковка также содержит 1 мл воды для инъекций.

Ингредиенты

Активный компонент:

- Лютропин альфа (рч)

Неактивные Ингредиенты:

- Полисорбат 20
- Дигидрат двухосновного фосфата натрия
- Моногидрат одноосновного фосфата натрия
- Метионин
- сахароза
- Фосфорная кислота
- Гидроксид натрия.

Поставщик

Luveris поставляется в Австралию:

Merck Healthcare Pty Ltd

Suite 1, Level 1, Building B

11 Talavera Road

Macquarie Park NSW 2113 По всем

вопросам звоните: 1800 633 463

Эл. адрес:

medinfo.australia@merckgroup.com

Luveris поставляется в Новую Зеландию:

Здравоохранение Логистика

58 Ричард Пирс Драйв

Аэропорт Оукс, Окленд

По всем вопросам звоните: 0800 426 252

Эл. адрес:

medinfo.australia@merckgroup.com

Австралийский регистрационный номер

ACT P 95042

Эта брошюра была подготовлена в феврале 2020 года.

A012-0220

ИНСТРУКЦИЯ ДЛЯ

ИСПОЛЬЗОВАТЬ

Как мне вводить Люверис 75 МЕ?

Люверис вводится путем инъекций под кожу. Каждый флакон предназначен только для однократного использования.

Иногда инъекцию вам будет делать врач или медсестра, или вас или вашего партнера могут научить делать инъекцию дома.

Если вы вводите Luveris самостоятельно, пожалуйста, внимательно прочитайте следующие инструкции:

Следуйте приведенным ниже инструкциям для смешивания и введения Лювериса.

1. Мойте руки.

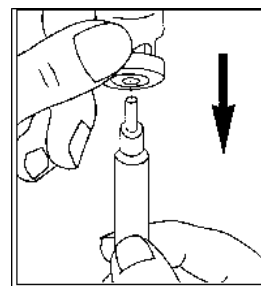
Важно, чтобы ваши руки и предметы, которыми вы пользуетесь, были максимально чистыми.

2. Соберите все необходимое.

Обратите внимание, что спиртовые тампоны, шприцы и иглы в упаковке не содержатся. Найдите чистый участок и разложите все:

- две спиртовые салфетки,
- один флакон с растворителем,
- один флакон, содержащий лекарственное средство,
- один шприц,
- одна большая игла для восстановления,
- тонкая игла для подкожных инъекций.

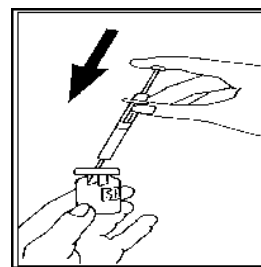
3. Составление растворителя:



Снимите защитный колпачок с флакона с растворителем. Подсоедините иглу для восстановления (большую иглу) к шприцу и наберите в шприц немного воздуха, потянув поршень примерно до отметки 1 мл. Затем вставьте иглу во флакон, нажмите на поршень, чтобы выпустить воздух, переверните флакон вверх дном и аккуратно наберите весь растворитель.

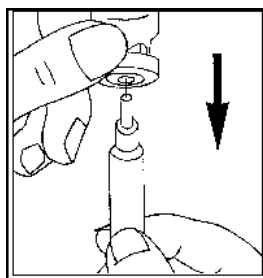
Осторожно положите шприц на рабочую поверхность, стараясь не касаться иглы.

4. Приготовление раствора для инъекций:



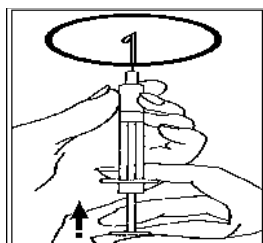
Снимите защитный колпачок с флакона с порошком Люверис, возьмите шприц и медленно введите растворитель во флакон с Люверисом. Аккуратно вращайте

не снимая шприц. Не трясите. Порошок должен немедленно раствориться в прозрачном растворе. Не используйте, если раствор не ясен. В 1 мл растворителя можно растворить до 3 контейнеров порошка.

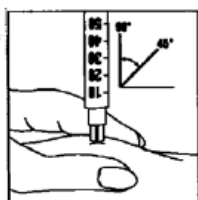


Переверните флакон вверх дном, осторожно наберите раствор обратно в шприц.

5. Инъекция:



Замените иглу на иглу с тонким отверстием и удалите все пузырьки воздуха: если вы видите пузырьки воздуха в шприце, держите шприц иглой вверх и аккуратно встряхивайте шприц, пока весь воздух не соберется в верхней части. Аккуратно нажимайте на поршень, пока не исчезнут пузырьки воздуха.



Немедленно введите раствор: Ваш врач или медсестра уже порекомендовали вам место инъекции (например, живот, переднюю часть бедра). Протрите выбранный участок спиртовой салфеткой. Плотнo сожмите кожу и введите иглу под углом от 45° до 90°, совершая стреловидное движение. Делайте инъекции под кожу, как вас учили. Не вводите непосредственно в вену. Введите раствор, осторожно нажимая на поршень. Потратьте столько времени, сколько вам нужно, чтобы ввести весь раствор. Немедленно извлеките иглу и протрите кожу спиртовым тампоном круговыми движениями.

6. Утилизируйте все использованные предметы:

Как только вы закончите инъекцию, немедленно выбросьте все иглы и пустые стеклянные контейнеры в контейнер для острых предметов. Любой неиспользованный раствор должен быть утилизирован.